Уважаемый абитуриент для подачи документов на программы высшего и среднего-профессионального образования Вам необходимо перейти по ссылке: **http://m.bgsha.com**

1. При переходе по данной ссылке у Вас откроется окно.

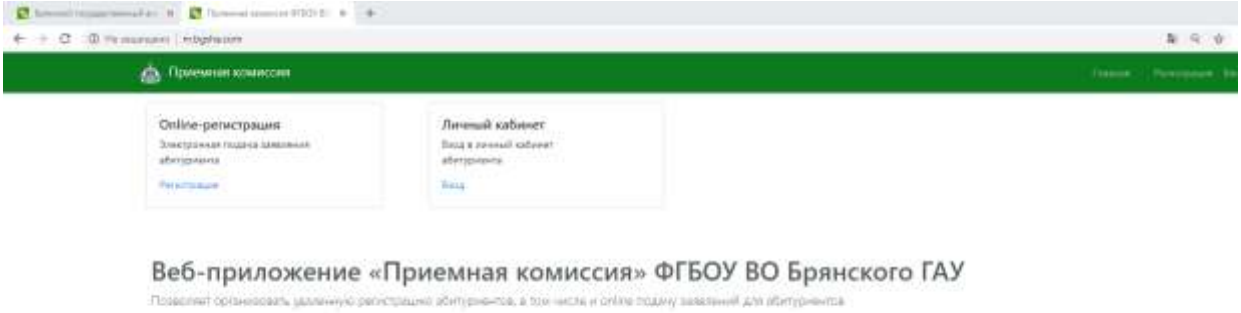

2. Нажимаем на кнопку «РЕГИСТРАЦИЯ»

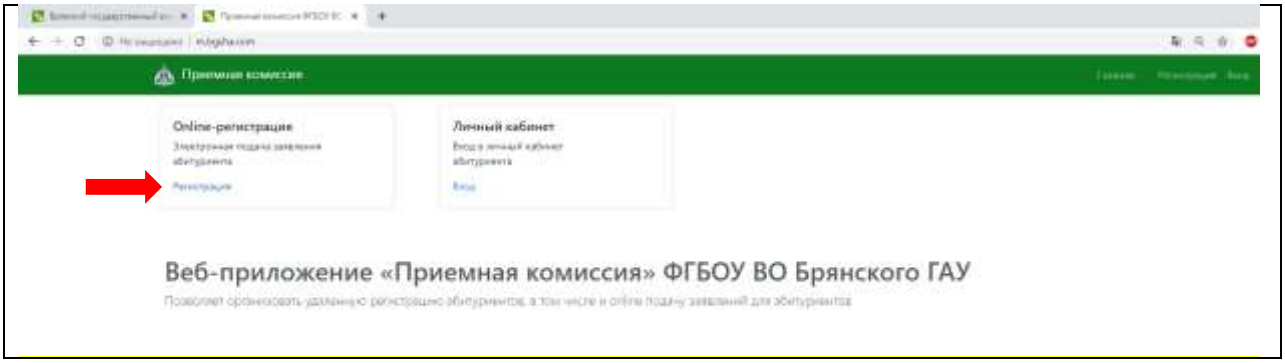

3. Открывается окно с полем для регистрации. Здесь Вам необходимо указать адрес своей электронной почты и придумать пароль (пароль должен содержать латинские буквы большого и нижнего регистра а так же цифры):

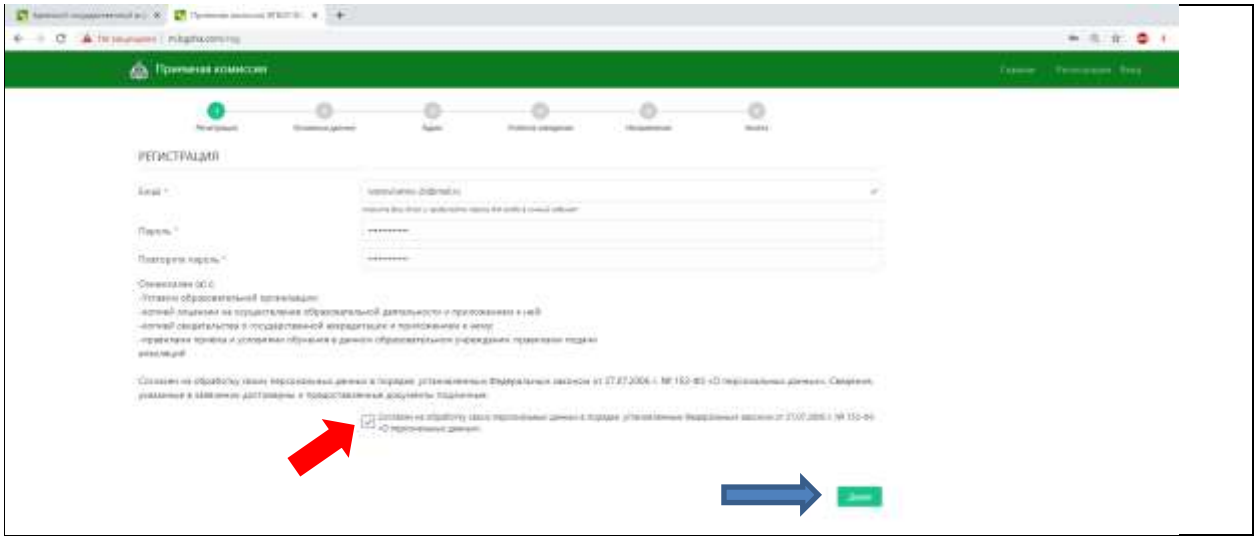

Ставим галочку на обработку персональных данных и нажимаем «ДАЛЕЕ»

4. Открывается окно с личными данными: необходимо все заполнить, как представлено на рисунке ниже.

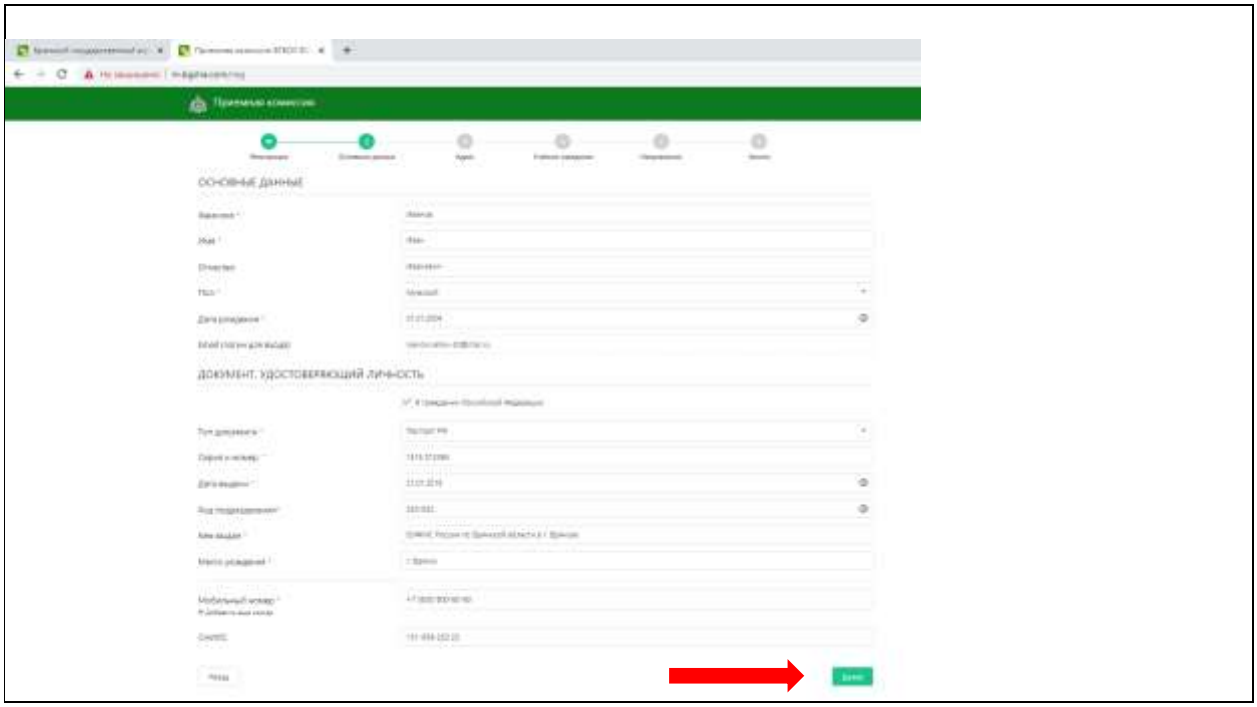

После того как все заполнили и проверили, нажимаем кнопку «ДАЛЕЕ».

5. Открывается окно с адресом по прописке.

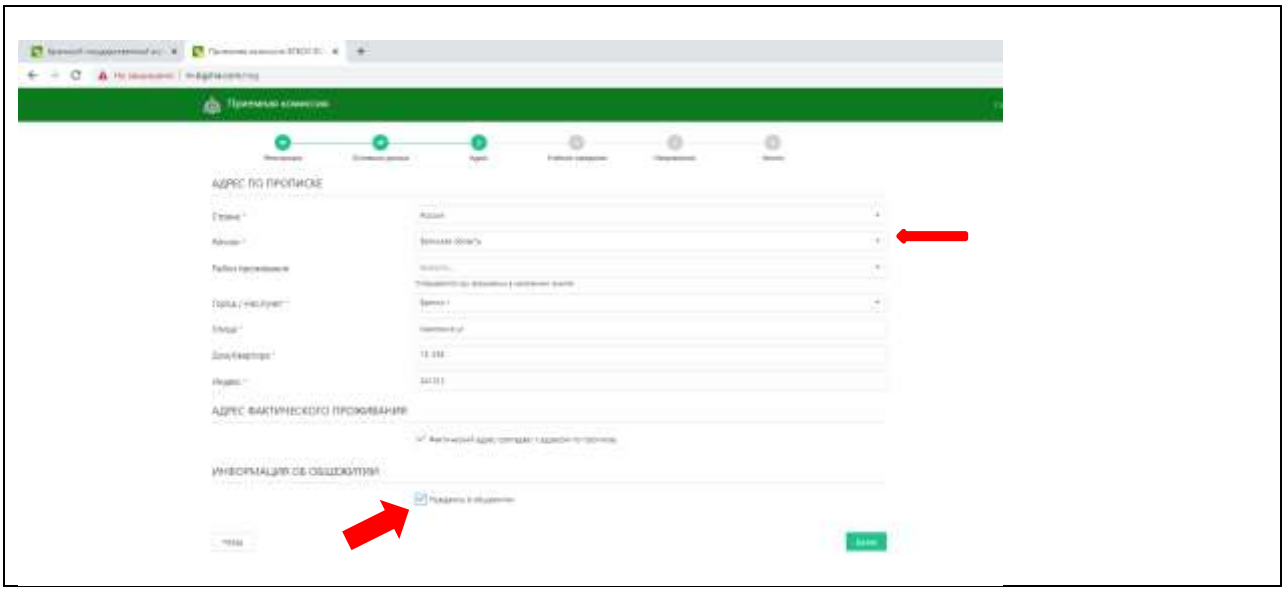

Заполняем все поля. Если проживаете в районе, то из выпадающего списка «Район проживания» выбираем свой район.

Если адрес регистрации совпадает с адресом фактического проживания, то ставим галочку нуждаюсь в общежитии и нажимаем «ДАЛЕЕ».

Если же адрес фактического проживания не совпадает с адресом по прописке, тогда снимаем галочку и указываем адрес фактического проживания.

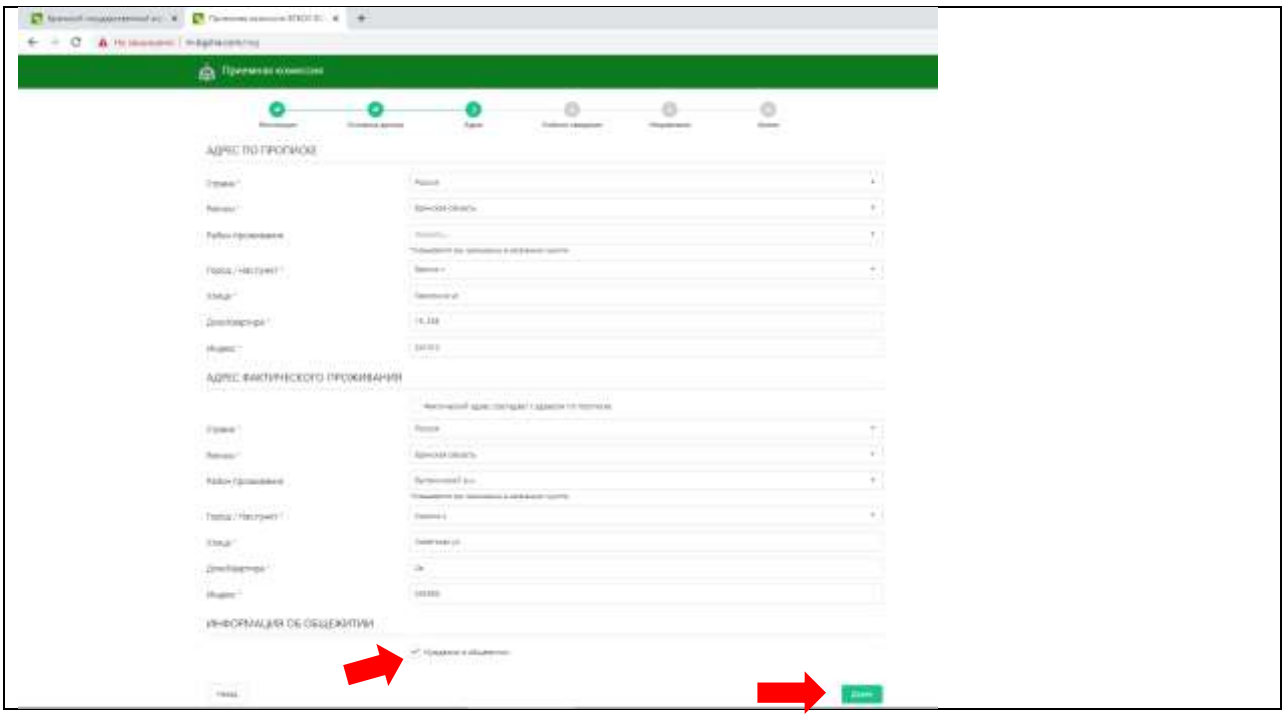

Ставим галочку нуждаюсь в общежитии и нажимаем кнопку «ДАЛЕЕ».

6. Далее открывается вкладка с выбором учебного заведения, которое вы окончили.

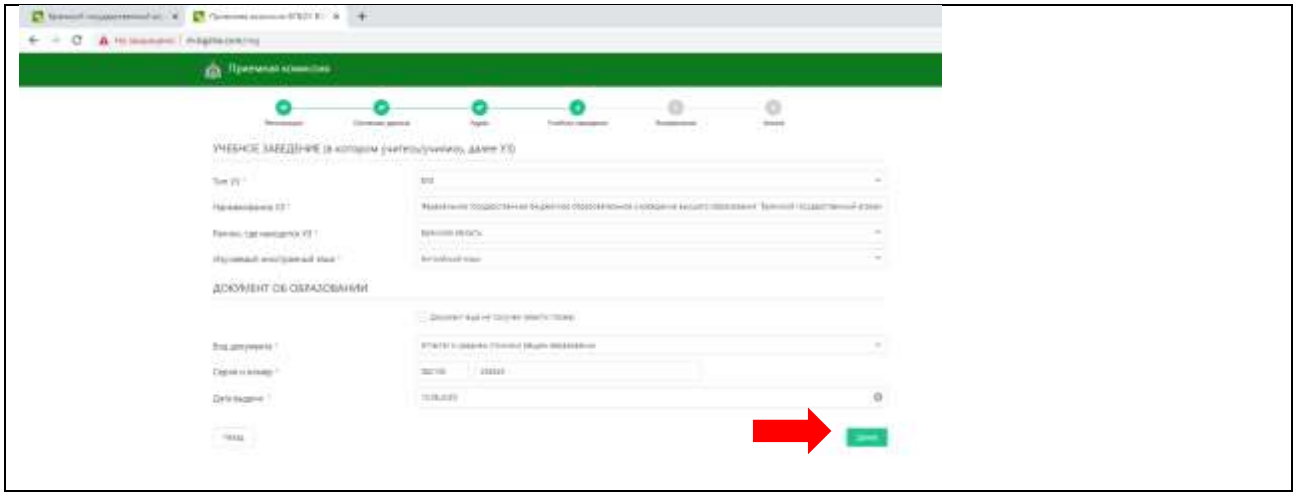

6.1. Тип УЗ: нажимаем на выпадающий список и выбираем, какое учебное заведение вы окончили.

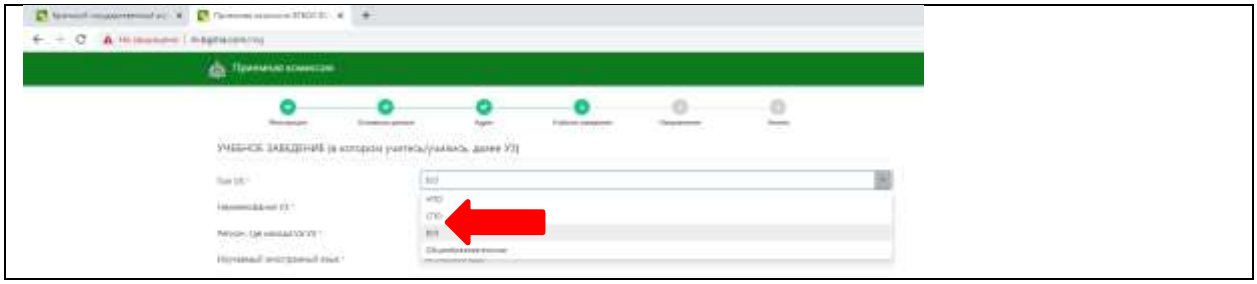

6.2. Наименование УЗ (пишем полностью, как называется Ваше образовательное учреждение) Написано на документе об образовании.

6.3. Где находится учебное заведение. Из выпадающего списка выбираем Область, район, город, село, населенный пункт.

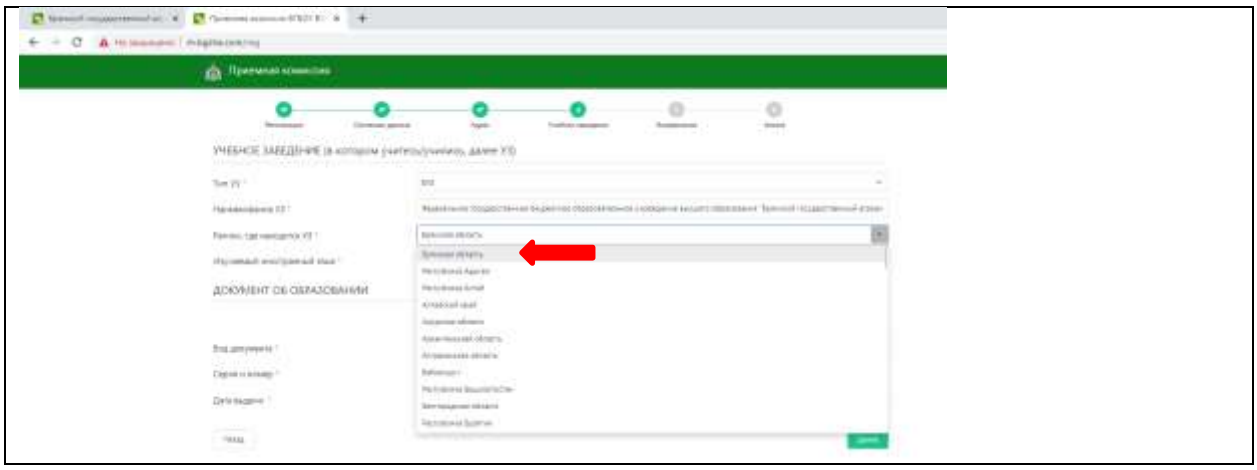

6.4. Изучаемый иностранный язык: Из выпадающего списка выбираем язык, который Вы изучали в школе и планируете продолжить изучать в Вузе.

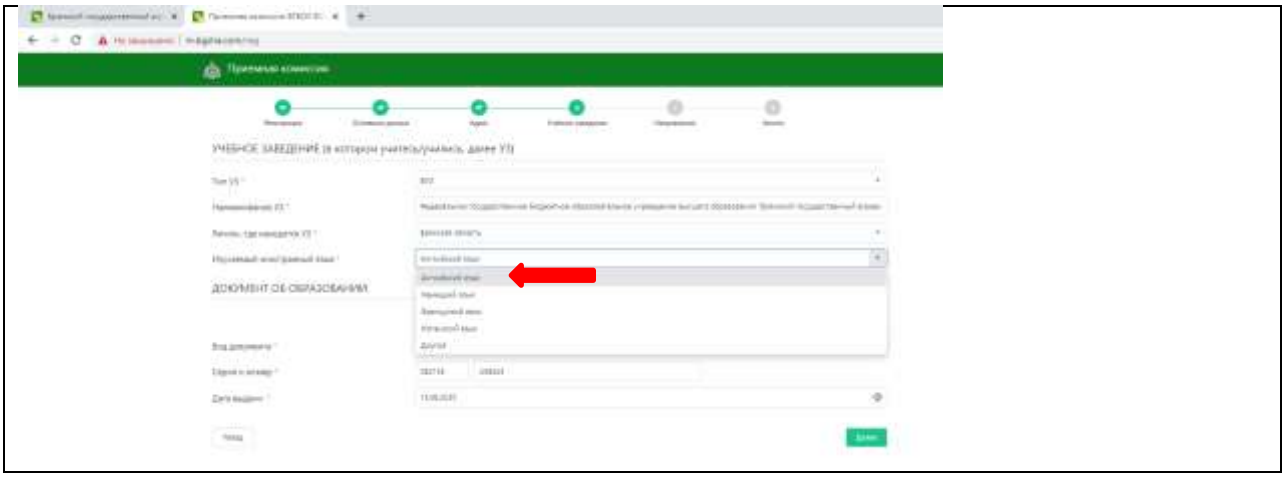

6.5. Вид документа: Из выпадающего списка выбираем документ об образовании, с которым Вы планируете к нам поступать (на каждом документе об образовании написано как он называется).

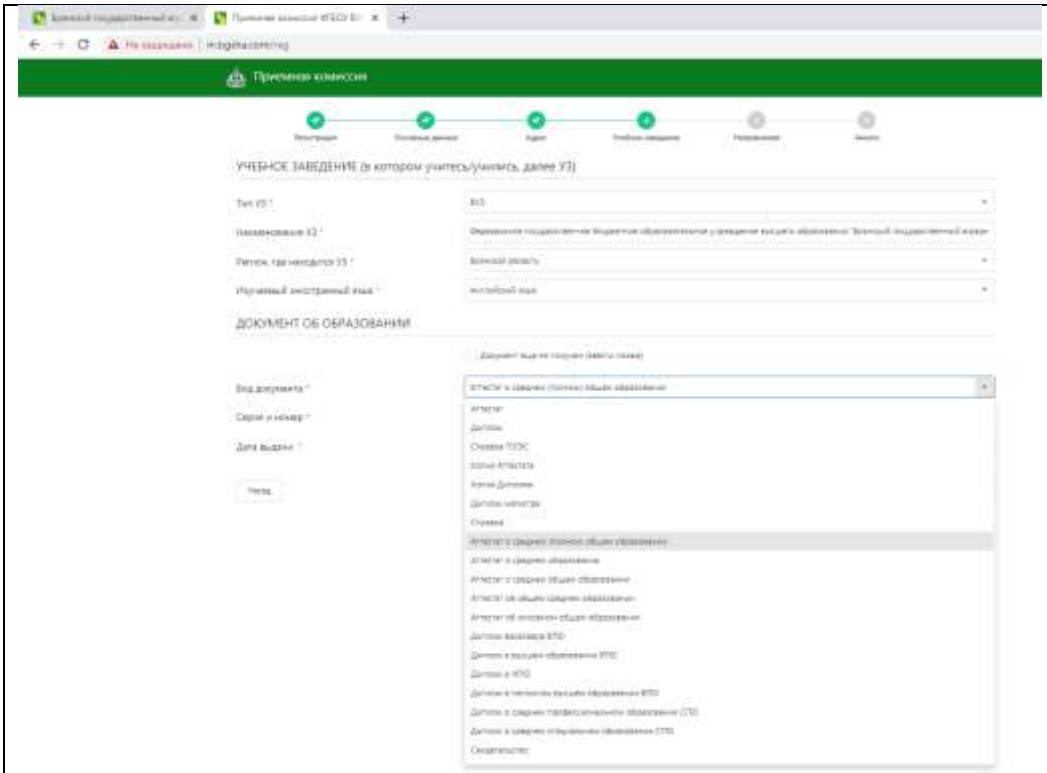

6.6. Серия и номер документа об образовании.

- Если это аттестат тогда первые 6 цифр это серия оставшиеся 8 цифр это номер
- Если Вы поступаете по диплому тогда первые 6 цифр это серия а оставшиеся 7 это номер.

- **ОБРАТИТЕ ВНИМАНИЕ НА ТО, ЧТОБЫ ВЫ ВВЕЛИ НОМЕР И СЕРИЮ АТТЕСТАТА ИЛИ ДИПЛОМА, А НЕ НОМЕР ЕГО ПРИЛОЖЕНИЯ.**

После того как все это заполнили, нажимаем на кнопку «ДАЛЕЕ»

7. При нажатии на кнопку «ДАЛЕЕ» мы попадаем в раздел с выбором направления подготовки. Так же здесь можно выбрать форму обучения Очно, заочно, а так же уровень образования СПО, Бакалавриат, Специалитет, Магистратура, Аспирантура

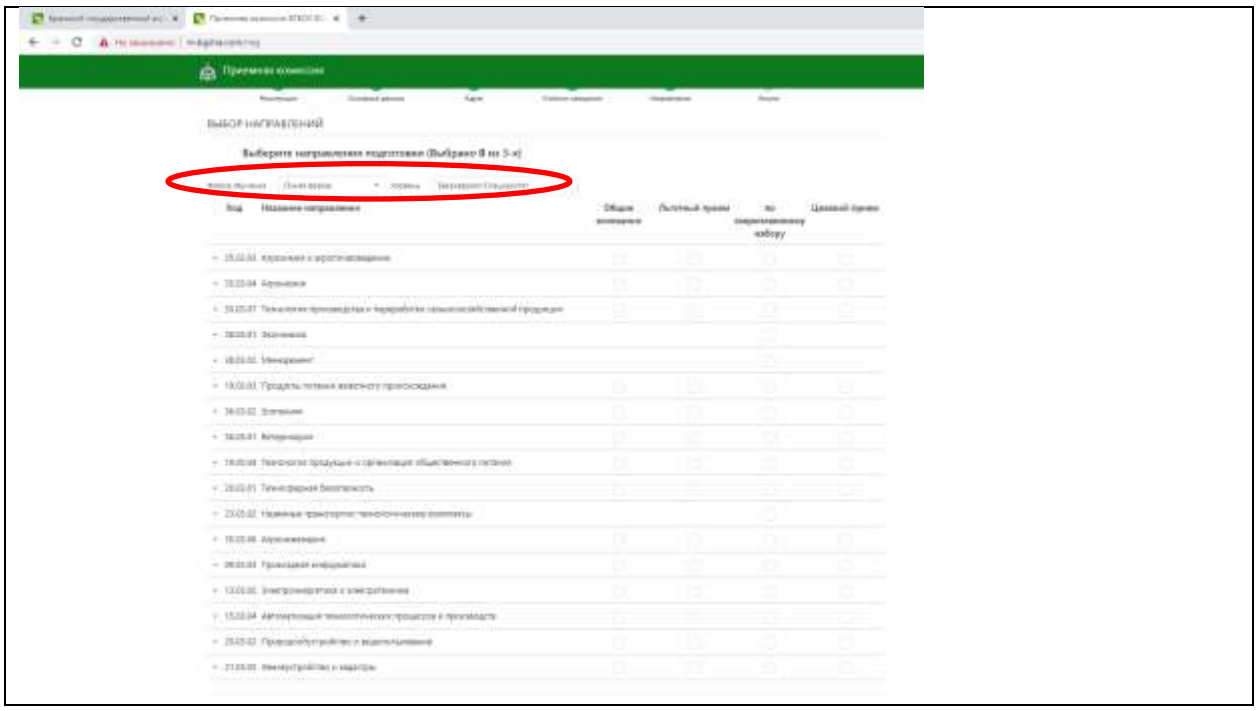

7.1. Возле каждого направления подготовки бакалавриата имеется 4 окна для выбора:

- поступление по ОБЩИМ ОСНОВАНИЯМ;

- Поступление по ОСОБОЙ квоте (- дети-инвалиды, инвалиды I и II групп, инвалиды с детства, инвалиды вследствие военной травмы или заболевания, полученных в период прохождения военной службы. Инвалид или лицо с ОВЗ, поступающий на обучение в пределах особой квоты или желающий воспользоваться преимущественным правом зачисления, представляет справку об инвалидности. Кроме того, для создания специальных условий при проведении вступительных испытаний необходимо предоставление документа, подтверждающего особенности психофизического развития, индивидуальные возможности и состояние здоровья поступающего, которые являются основанием для создания указанных специальных условий. В качестве такого документа может быть представлена индивидуальная программа реабилитации;

до 1 января 2021 года дети-сироты и дети, оставшиеся без попечения родителей, а также лица из числа детей-сирот и детей, оставшихся без попечения родителей и ветераны боевых действий из числа лиц, указанных в подпунктах 1–4 пункта 1 статьи 3 Федерального закона от 12 января 1995 г. № 5-ФЗ «О ветеранах».)

- Поступление по квоте приема на целевое обучение;
- Поступление на места по договорам об оказании платных услуг (по сверхплановому набору).

7.2. При нажатии на выпадающий список возле каждого направления открывается информация о минимальных результатах ЕГЭ и дисциплинах ЕГЭ, которых необходимо будет представить для участия в конкурсе на места, финансируемые из федерльного бюджета или же с полным возмещением затрат.

На все направления подготовки бакалавриата и специальность необходимо представить ЕГЭ по математике ПРОФИЛЬНОГО УРОВНЯ

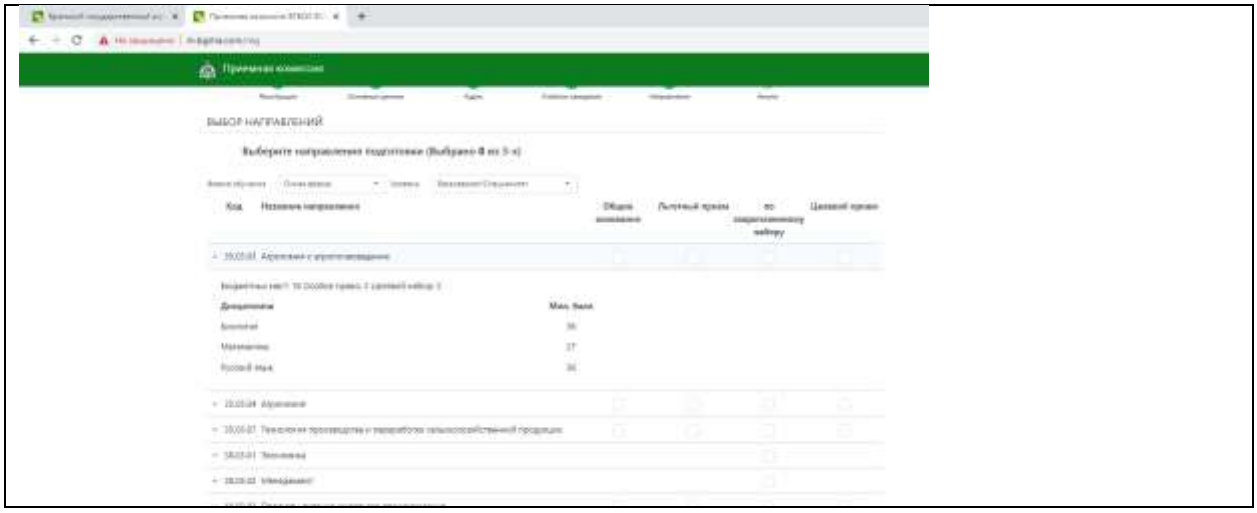

7.3. После того как все это Вы изучили Вам необходимо выбрать любые 3 направления подготовки бакалавриата или специалитета для участия в конкурсе.

Мой выбор пал на 3 данных направления подготовки, поскольку я сдавал Русский язык, Математику, Биологию.

После того как Вы выбрали 3 направления подготовки нажимаем на кнопку «ДАЛЕЕ»

7.4. Открывается окно «АНКЕТА». В нем отображены все данные которые Вы ввели. Вам необходимо все эти данные сверить с документами (паспорт, документ об образовании), проверить правильные ли Вы выбрали направления подготовки. Если Вы все правильно ввели, тогда Вам необходимо поставить галочку «я соглашаюсь на обработку персональных данных» и нажать кнопку «ПРОДОЛЖИТЬ ЗАПОЛНЕНИЕ В ЛИЧНОМ КАБИНЕТЕ» которая подсвечена, синим цветом

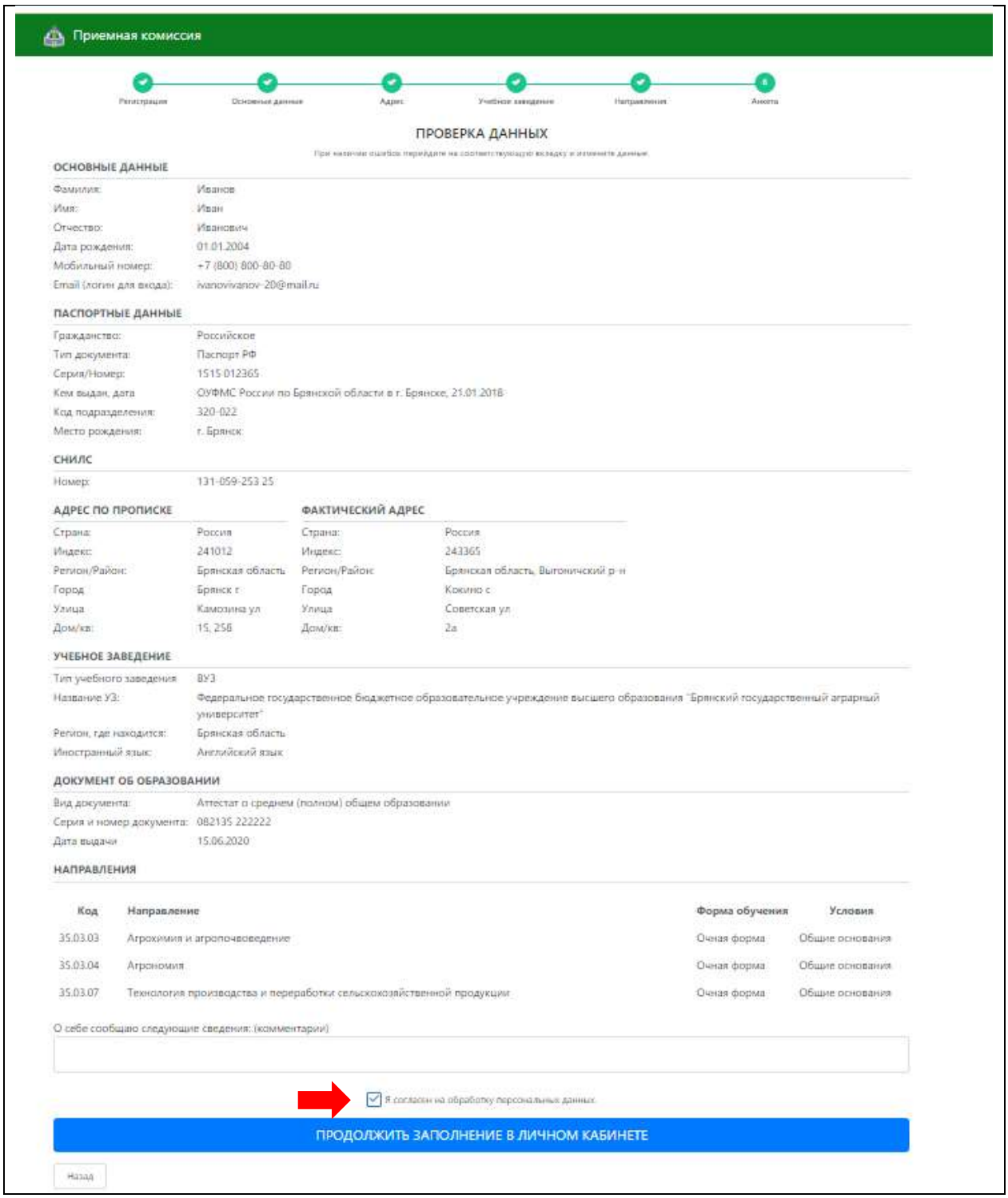

7.6. После того как вы нажали на Синюю кнопку на Ваш электронный адрес будет выслана ССЫЛКА для окончания регистрации по которой Вам необходимо будет пройти что бы закончить регистрацию.

- Как только вы пройдете по ссылке, у Вас в личном кабинете в правом верхнем углу появится песочные часы и надпись проверка 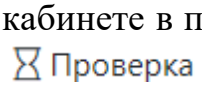

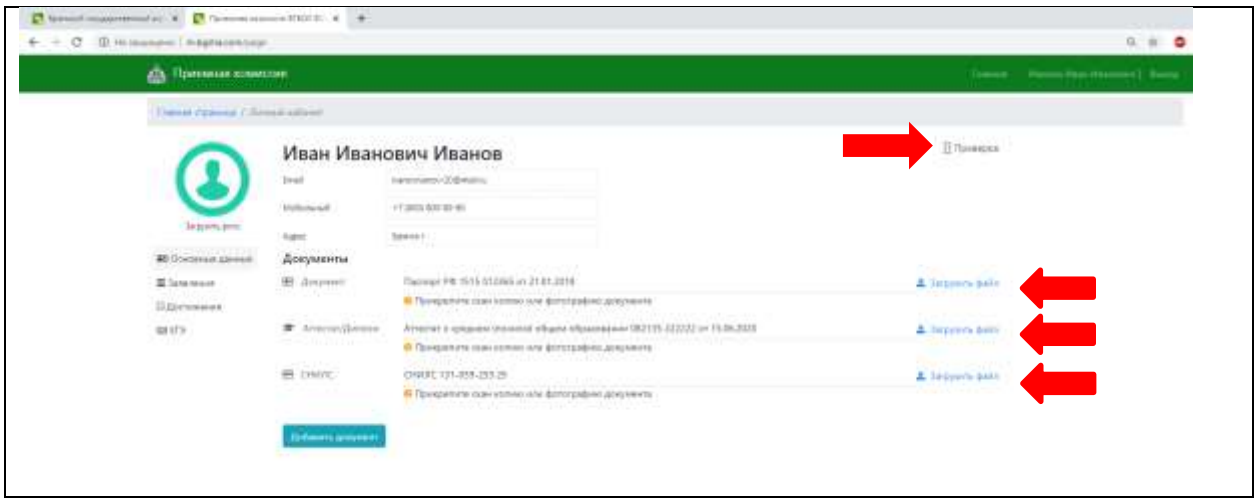

7.7. После того как Вы вошли в рабочий кабинет Вам необходимо прикрепить (скан копию или фотографию документа).

Для загрузки файла необходимо нажать на подсвеченную надпись «Загрузка файла»

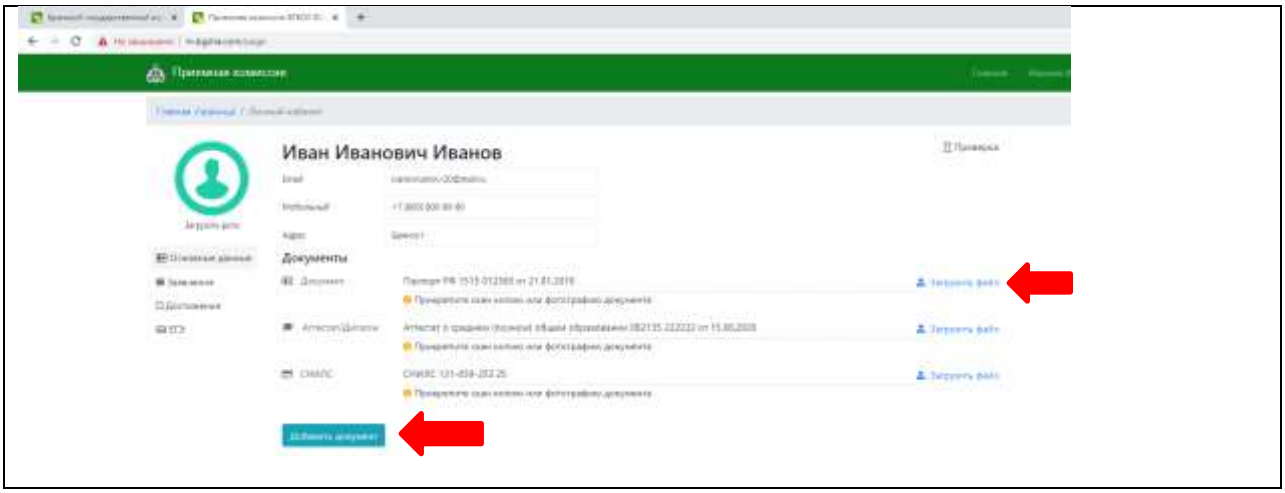

После нажатия откроется окно. В это окно файл можно перетащить с рабочего стола или же найти его вручную для этого необходимо нажать на кнопку по центру файла «Загрузить файл». Как только файл с необходимым документом Вы нашли добавляете его. В нижней левой части загрузочного окна появится ваш файл с документом. И затем нажимаем кнопку «СОХРАНИТЬ»

Для каждого документа может быть загружено несколько файлов в формате PNG, JPG , DOC и DOCX размером до 5 Мб

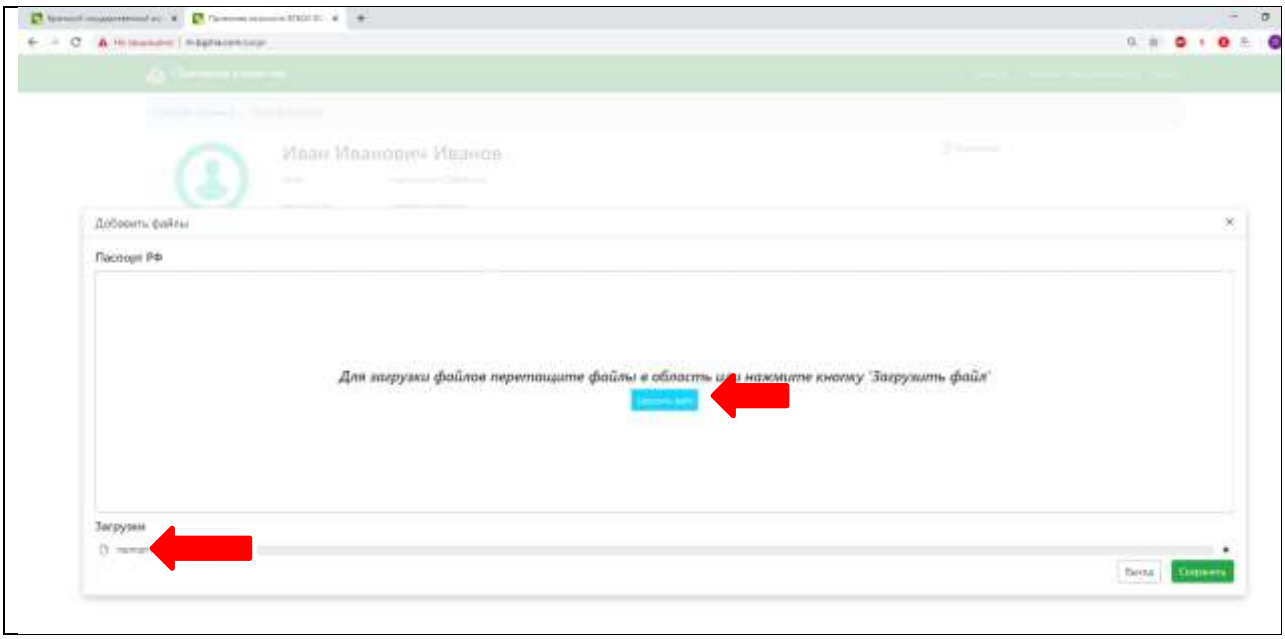

Аналогично проделываем такую операцию с оставшимися документами.

Дополнительные документы, которые требуются для поступления, можно приложить, нажав кнопку **«Добавить документ».** Среди них могут быть, например:

- военный билет или приписное свидетельство;
- документы, подтверждающие особое право или льготы при поступлении;
- **старый паспорт, по которому ранее получены результаты ЕГЭ…**

Для каждого документа указывается вид, серия и номер, дата выдачи и организация, выдавшая документ

После того как прикрепили все документы можно внести свои индивидуальные для этого в личном кабинет нажимаем на кнопку «Достижения»

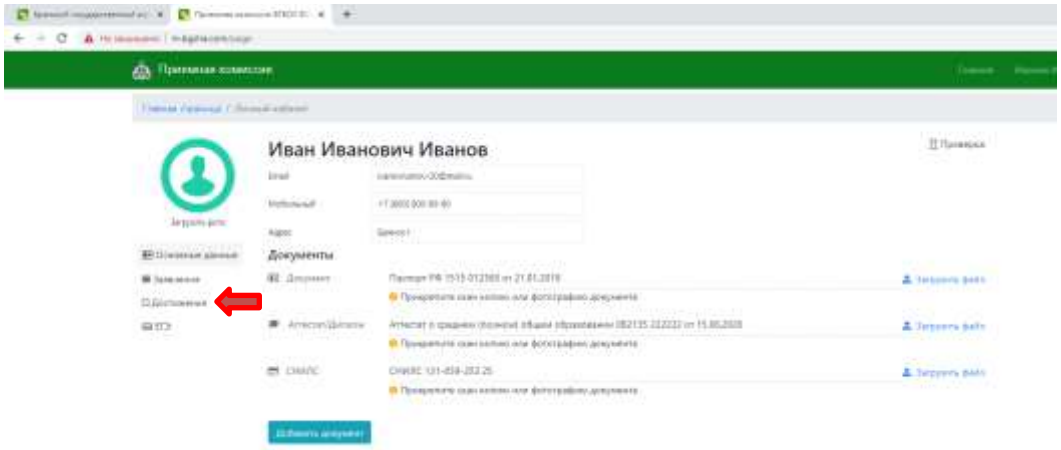

На вкладке «**ЕГЭ**» можно указать дисциплины, по которым сдан единый государственный экзамен. Результаты проверяются приемной комиссией в ФИС ЕГЭ и Приема.

После ввода данных по ЕГЭ нужно обязательно нажать кнопку «Сохранить»

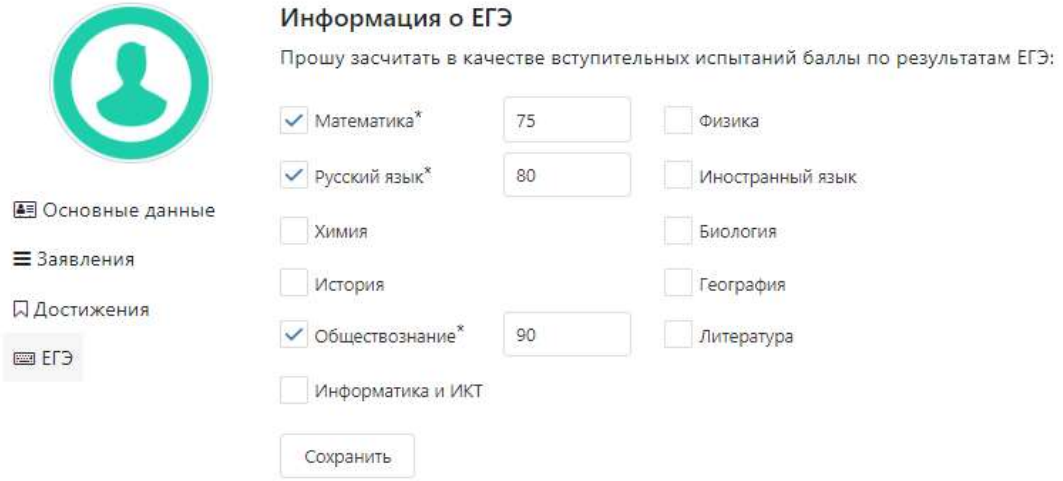

В процессе загрузки документов в личном кабинете отображается статус: ⌛ Проверка

После этого необходимо:

- на вкладке «**Основные данные»** скачать и заполнить бланк заявления на поступление: (при нажатии на раскрывающийся список Заявления на поступление.
- распечатать, подписать, сфотографировать и загрузить в разделе «**Основные данные**» к документу «Заявление на поступление»

Если приемная комиссия добавит дополнительные бланки (**согласие на зачисление**), то необходимо аналогично поступить с ними.

Для завершения подачи заявления необходимо:

1. распечатать бланк заявления;
2. заполнить бланк заявления;
3. поставить подпись в предусмотренных местах заявления;
4. сфотографировать заявление и загрузить его в личном кабинете абитуриента на вкладке **«Основные данные»** в списке документов.

После того как все необходимые документы загружены, анкету проверяют сотрудники приемной комиссии. Когда анкета будет проверена и принята, статус в личном кабинете изменится на: ✔ Принято

Проверка заявлений занимает до 24 часов.

Телефоны для справок: +79307300835, +7(48341)24-631.

Если Вам не пришло письмо о подтверждении регистрации, позвоните по номеру **+79307300835**

С целью улучшения качества ведётся запись всех разговоров.

Заявления с представлением неполного комплекта документов, а также документов, содержащих недостоверные сведения **РАССМАТРИВАТЬСЯ НЕ БУДУТ.**