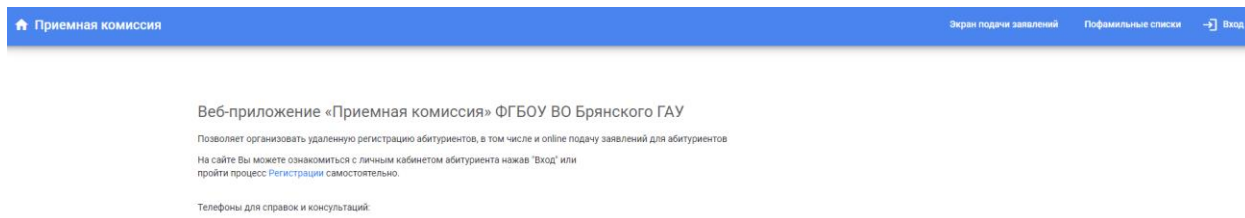



Уважаемый абитуриент, для подачи документов на программы высшего образования Вам необходимо перейти по ссылке: <http://m.bgsha.com>

1. При переходе по данной ссылке у Вас откроется стартовое окно личного кабинета



2. Нажимаем на кнопку «РЕГИСТРАЦИЯ» или «ВХОД»



Веб-приложение «Приемная комиссия» ФГБОУ ВО Брянского ГАУ

Позволяет организовать удаленную регистрацию абитуриентов, в том числе и online подачу заявлений для абитуриентов

На сайте Вы можете ознакомиться с личным кабинетом абитуриента нажав "Вход" или пройти процесс Регистрации самостоятельно.

3. Открывается окно с полем для регистрации. Здесь Вам необходимо указать адрес своей электронной почты, номер мобильного телефона, пароль и тп.:

РЕГИСТРАЦИЯ

Регистрация на сайте

Фамилия: *

Имя *

Отчество (при наличии)

Email *

Мобильный *

[Изменить формат](#)

Пароль: *

Подтвердите пароль: *

☐ Согласен на обработку своих персональных данных в порядке, установленном Федеральным законом от 27.07.2006 г. № 152-ФЗ «О персональных данных».

Регистрация

4. После внесения данных нажимаем на кнопку «Регистрация».

РЕГИСТРАЦИЯ

Регистрация на сайте

На адрес [адрес] было отправлено письмо со ссылкой для подтверждения электронной почты и инструкциями к дальнейшим действиям

Пожалуйста, проверьте вашу почту.

Если письмо не пришло, проверьте также СПАМ папку.

Вход

5. В сплывающем окне жмем кнопку «Вход» и вводим ранее внесенную электронную почту и пароль. После чего попадаем на окно ввода основных данных:

1

Регистрация

2

Адрес

3

Образование

4

Направления

5

Файлы

6

Анкета

ОСНОВНЫЕ ДАННЫЕ

Фамилия: *

Иванов

Имя *

Иван

Отчество (при наличии)

Иванович

Дата рождения *

___/___/___

Мобильный *

+7 (111) 111-11-11

+Добавить номер

Email

[адрес]

Место рождения *

Пол

☒ Мужской ☐ Женский

ДОКУМЕНТ, УДОСТОВЕРЯЮЩИЙ ЛИЧНОСТЬ

Гражданство *

Выбрать...

Вид документа, удостоверяющий личность *

Выбрать...

Серия паспорта

Номер паспорта *

Дата выдачи *

___/___/___

Код подразделения *

___-___

Кем выдан *

Далее

После того, как все заполнили и проверили, нажимаем кнопку «ДАЛЕЕ».

6. Открывается окно с адресом по прописке:

Регистрация 2 Адрес 3 Образование 4 Направления 5 Файлы 6 Анкета

АДРЕС ПО ПРОПИСКЕ

Страна: *

Регион:

Район:

Город/Населенный пункт *

Улица: *

Дом, корпус: *

Квартира:

Индекс:

☒ Фактический адрес совпадает с адресом по прописке

ИНФОРМАЦИЯ ОБ ОБЩЕЖИТИИ

☐ Нуждаюсь в общежитии

Назад Далее

Заполняем все поля. Если проживаете в районе, то из выпадающего списка «Район проживания» выбираем свой район.

Если адрес регистрации совпадает с адресом фактического проживания, то ставим галочку и нажимаем «ДАЛЕЕ».

Если же адрес фактического проживания не совпадает с адресом по прописке, тогда снимаем галочку и указываем адрес фактического проживания.

7. Далее открывается вкладка с выбором учебного заведения, которое вы окончили.

Регистрация Адрес Образование Направления Файлы Анкета

СВЕДЕНИЯ О РАНЕЕ ПОЛУЧЕННОМ ОБРАЗОВАНИИ

Тип учебного заведения*

Наименование учебного заведения*

Регион, где находится УЗ*

Изучаемый иностранный язык*

ДОКУМЕНТ ОБ ОБРАЗОВАНИИ

Вид документа*

Вид образования*

Серия документа

Номер документа*

Дата выдачи*

Назад Далее

Тип учебного заведения:

Общеобразовательное – Вы окончили школу

НПО – Вы окончили колледж

СПО – у вас есть Ваш Диплом о среднем профессиональном образовании

ВУЗ – – Вы окончили бакалавриат, специалитет.

Вид документа:

Из выпадающего списка выбираем документ об образовании, с которым Вы планируете к нам поступать (на каждом документе об образовании написано как он называется).

Серия и номер документа об образовании:

- Если это аттестат, тогда первые 6 цифр - это серия, оставшиеся 8 цифр - это номер.

- Если Вы поступаете по диплому, тогда первые 6 цифр - это серия, а оставшиеся 7 - это номер.

ОБРАТИТЕ ВНИМАНИЕ НА ТО, ЧТОБЫ ВЫ ВВЕЛИ НОМЕР И СЕРИЮ АТТЕСТАТА ИЛИ ДИПЛОМА, А НЕ НОМЕР ЕГО ПРИЛОЖЕНИЯ.

После того, как все это заполнили, нажимаем на кнопку «ДАЛЕЕ»

8. При нажатии на кнопку «ДАЛЕЕ» мы попадаем в раздел с выбором направления подготовки. Так же здесь можно выбрать форму обучения **Очно** или **Заочно**, а так же уровень образования Бакалавриат, Специалитет, Магистратура.

Регистрация Адрес Образование **Направления** Файлы Анкета

федеральное государственное бюджетное образовательное учреждение высшего образования «Брянский государственный аграрный университет»

Заявления отсутствуют

СПИСОК НАПРАВЛЕНИЙ (17)

09.03.03 Прикладная информатика Очная форма

4 > Условия обучения

> Вступительные испытания (3)

| Обязательные предметы | | Один предмет по выбору | |
|-----------------------|---------------|------------------------|---------------|
| Математика | Мин. балл: 27 | Физика | Мин. балл: 36 |
| Русский язык | Мин. балл: 36 | Информатика и ИКТ | Мин. балл: 40 |

Добавить

13.03.02 Электроэнергетика и электротехника Очная форма

4 > Условия обучения

> Вступительные испытания (3)

Добавить

15.03.04 Автоматизация технологических процессов и производств Очная форма

4 > Условия обучения

> Вступительные испытания (3)

| Обязательные предметы | | Один предмет по выбору | |
|-----------------------|---------------|------------------------|---------------|
| Математика | Мин. балл: 27 | Физика | Мин. балл: 36 |
| Русский язык | Мин. балл: 36 | Информатика и ИКТ | Мин. балл: 40 |

Добавить

19.03.03 Продукты питания животного происхождения Очная форма

ПАРАМЕТРЫ ПОИСКА

Очная форма

Бакалавриат/Специалитет

Условия обучения

Поиск по профилю

Экзамены

При нажатии на кнопку «Добавить» в выбранном направлении подготовки открывается окно с выбором условия обучения

федеральное государственное бюджетное образовательное
учреждение высшего образования «Брянский государственный
аграрный университет»

09.03.03 Прикладная информатика

Форма обучения

Очная форма

Условия обучения

- ☐ Общие основания
☐ Целевой прием
☐ Льготный прием
☐ по сверхплановому набору

Вступительные испытания

Обязательные предметы

Математика

Русский язык

Один предмет по выбору

Физика

Информатика и ИКТ

Добавить

- поступление по ОБЩИМ ОСНОВАНИЯМ (Бюджет);
- Льготный прием - поступление по ОСОБОЙ квоте (- дети-инвалиды, инвалиды I и II групп, инвалиды с детства, инвалиды вследствие военной травмы или заболевания, полученных в период прохождения военной службы. Инвалид или лицо с ОВЗ, поступающий на обучение в пределах особой квоты или желающий воспользоваться преимущественным правом зачисления, представляет справку об инвалидности. Кроме того для создания специальных условий при проведении вступительных испытаний необходимо предоставление документа, подтверждающего особенности психофизического развития, индивидуальные возможности и состояние здоровья поступающего, которые являются основанием для создания указанных специальных условий. В качестве такого документа может быть представлена индивидуальная программа реабилитации);
- Целевой прием - поступление по квоте приема на целевое обучение;
- По сверхплановому набору - поступление на места по договорам об оказании платных услуг

При нажатии на выпадающий список возле каждого направления открывается информация о минимальных баллах ЕГЭ и дисциплинах ЕГЭ, которых необходимо будет представить для участия в конкурсе на места, финансируемые из федерального бюджета или же с полным возмещением затрат, а так же количество мест по разным условиям обучения.

09.03.03 Прикладная информатика

Очная форма

4

Условия обучения


| | |
|--------------------------|---------------|
| Общие основания | Кол. мест: 22 |
| Целевой прием | Кол. мест: 3 |
| Льготный прием | Кол. мест: 5 |
| по сверхплановому набору | Кол. мест: 30 |

Вступительные испытания (3)

| Обязательные предметы | | Один предмет по выбору | |
|-----------------------|---------------|------------------------|---------------|
| Математика | Мин. балл: 27 | Физика | Мин. балл: 36 |
| Русский язык | Мин. балл: 36 | Информатика и ИКТ | Мин. балл: 40 |

Добавить

После выбора направлений подготовки (на бакалавриат и специалитет до 4 включительно) нажимаем кнопку «Далее»

 федеральное государственное бюджетное образовательное учреждение высшего образования «Брянский государственный аграрный университет»

09.03.03 - Прикладная информатика - Очная форма - Общие основания ✖ Удалить

13.03.02 - Электроэнергетика и электротехника - Очная форма - Общие основания ✖ Удалить

35.03.04 - Агрономия - Очная форма - Общие основания ✖ Удалить

СПИСОК НАПРАВЛЕНИЙ (17) ПАРАМЕТРЫ ПОИСКА ▾

Очная форма

9. На следующем этапе Вам будет предложено прикрепить скан копии документов (в формате .jpeg,.jpg,.png,.doc,.docx,.rtf,.pdf)

Регистрация Адрес Образование Направления **5** **6** Анкета

СКАН КОПИИ ДОКУМЕНТОВ

☐ Паспорт гражданина РФ

или перетащите файл в выделенную область

☐ Аттестат о среднем общем образовании

или перетащите файл в выделенную область

☐ СНИЛС

или перетащите файл в выделенную область

После добавления необходимых документов и нажатия на кнопку

«Далее» открывается Анкета, в ней отображены все данные, которые Вы ввели. Вам необходимо все эти данные сверить с документами (паспорт, документ об образовании). **Необходимо проверить, правильные ли Вы выбрали направления подготовки. Если вы хотите внести правки, то можно нажать кнопку «Назад» и изменить данные.** После всех проверок следует нажать кнопку «Сохранить анкету». **Только после этого Ваше заявление из разряда «Зарегистрировавшийся» перейдёт в категорию «Web-абитуриент» и будет рассмотрено приемной комиссией.**

✓

✓

✓

✓

✓

6

Регистрация

Адрес

Образование

Направления

Файлы

Анкета

АНКЕТА

ОСНОВНЫЕ ДАННЫЕ

| | |
|------------------------|--------------------|
| Фамилия: | Иванов |
| Имя | Иван |
| Отчество (при наличии) | Иванович |
| Дата рождения | 10.10.2000 |
| Мобильный | +7 (111) 111-11-11 |
| Email | |
| СНИЛС (для граждан РФ) | 111-111-111 11 |

ДОКУМЕНТ, УДОСТОВЕРЯЮЩИЙ ЛИЧНОСТЬ

| | |
|--|-----------------------|
| Гражданство | Российская Федерация |
| Вид документа, удостоверяющий личность | Паспорт гражданина РФ |
| Серия и номер паспорта | 666555 666555 |
| Кем выдан, Дата выдачи | ТП, 15.10.2020 |
| Код подразделения | 320-320 |
| Место рождения | Иваново |

АДРЕС ПО ПРОПИСКЕ

| | |
|------------------------|----------------------|
| Страна: | Российская Федерация |
| Индекс: | 111111 |
| Регион: | Ивановская область |
| Город/Населенный пункт | Иваново г |
| Улица: | Ивановская ул |
| Дом, корпус: | 1 |

АДРЕС ФАКТИЧЕСКОГО ПРОЖИВАНИЯ

Совпадает с адресом по прописке

СВЕДЕНИЯ О РАНЕЕ ПОЛУЧЕННОМ ОБРАЗОВАНИИ

| | |
|---------------------------------|---------------------|
| Тип учебного заведения* | Общеобразовательное |
| Наименование учебного заведения | Ивановская СОШ |
| Регион, где находится УЗ | Ивановская область |
| Изучаемый иностранный язык | |

ДОКУМЕНТ ОБ ОБРАЗОВАНИИ

| | |
|-------------------------|--------------------------------------|
| Вид документа | Аттестат о среднем общем образовании |
| Серия и номер документа | 111111 111111 |
| Дата выдачи | 10.06.2021 |

СПИСОК ЗАЯВЛЕНИЙ

09.03.03 - Прикладная информатика - Очная форма - Общие основания

35.03.04 - Агрономия - Очная форма - Общие основания

20.03.01 - Техносферная безопасность - Очная форма - Общие основания

О себе сообщаю следующие сведения

СОХРАНИТЬ АНКЕТУ

10. После нажатия на кнопку «Сохранить анкету» Вы будете перенаправлены в личный кабинет, в котором отображается вся информация и ход рассмотрения Ваших документов и заявлений сотрудниками приемной комиссии.

Иванов Иван
chechmarin@bk.ru

Главная
Анкета
Направления
Документы
Достижения
Вступительные испытания

Личное дело
/ Личное дело

Абитуриент
ФИО
Иванов Иван Иванович
Мобильный
+7 (111) 111-11-11
Email
chechmarin@bk.ru
Идентификационный номер
111-111-111 11
* По данному номеру Вы сможете отслеживать себя в ранжированных списках

Список документов

| | |
|--------------------------------------|-----------------------------|
| Паспорт гражданина РФ | На проверке |
| Аттестат о среднем общем образовании | На проверке |
| Согласие на зачисление | Прикрепите скан копию или ф |
| Заявление абитуриента | Прикрепите скан копию или ф |
| СНИЛС | На проверке |

Список заявлений

| | | |
|--|-----------------------------------|-------------|
| федеральное государственное бюджетное образовательное учреждение высшего образования «Брянский государственный аграрный университет» | | |
| 09.03.03 Прикладная информатика | Очная форма, Общие основания, Web | В обработке |
| 35.03.04 Агрономия | Очная форма, Общие основания, Web | В обработке |
| 20.03.01 Техносферная безопасность | Очная форма, Общие основания, Web | В обработке |

Следующий шаг - это добавление недостающих документов, которые так же нужны для формирования личного дела. Для этого нужно перейти на вкладку «Документы»

Документы
/ Личное дело / Документы

ВсеПринятыеВ обработке

Паспорт гражданина РФ
1122 666555
Подробнее

Аттестат о среднем общем образовании
111111 111111
Подробнее

Согласие на зачисление
Подробнее

Заявление абитуриента
Подробнее

СНИЛС
111-111-111 11
Подробнее

и выбрать, например, «Заявление абитуриента».

Категория документа
Тип документа

Документы абитуриента
Заявление абитуриента

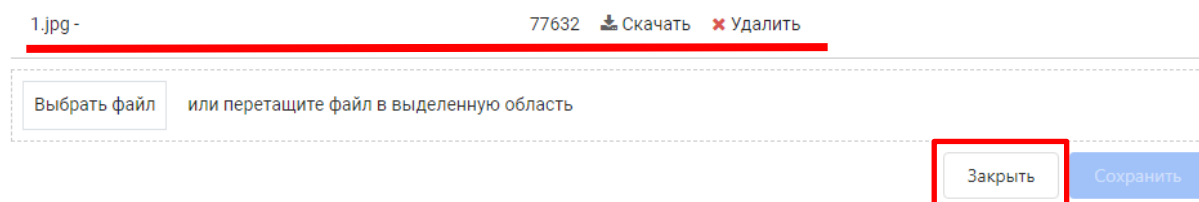
Бланк заявления специалистет
Бланк заявления Бакалавриат

Скачайте и заполните бланк заявления, а затем прикрепите фотографию документа. Для бакалавриата и специалиста бланки идентичны, заполняется один
Скачайте и заполните бланк заявления, а затем прикрепите фотографию документа. Для бакалавриата и специалиста бланки идентичны, заполняется один

Выбрать файл или перетащите файл в выделенную область

ЗаккрытьСохранить

Нажать на бланк заявления, скачать его, распечатать, заполнить в соответствии с выбранными ранее направлениями, подписать, сфотографировать и прикрепить в этом же окне. После того, как вы прикрепили заявление (перетащив в файл в выделенную область или выбрав его), бланк автоматически сохраняется в деле, жать кнопку «Сохранить» не нужно, она будет не активна. Нужно просто нажать «Заккрыть».

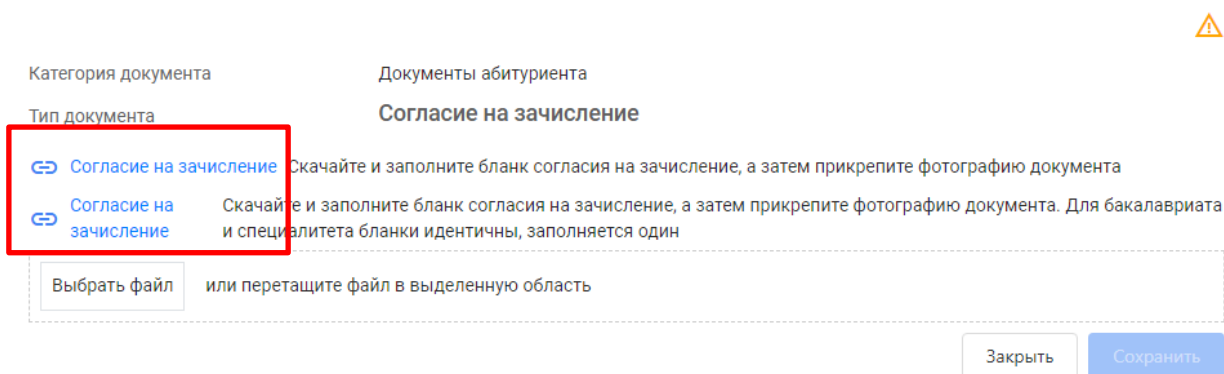


Пример заполнения заявления размещен на сайте в разделе Абитуриенту.

[Образец заявления для лиц, поступающих по результатам ЕГЭ](#) (Для перехода нажмите Ctrl и щелкните ссылку)

[Образец заявления для лиц, поступающих с дипломом СПО на высшее образование](#) (Для перехода нажмите Ctrl и щелкните ссылку)

Аналогично заполняется Согласие на зачисление, если Вы решили поступить на выбранное направление в наш ВУЗ.



После заполнения его так же нужно прикрепить в соответствующей вкладке и нажать кнопку «Заккрыть», документ автоматически сохранится.

11. После того, как прикрепили все документы, можно внести свои индивидуальные достижения. Для этого в личном кабинет нажимаем на кнопку «Достижения» и Добавить. Выбираем из списка и прикрепляем фото.

СПИСОК ИНДИВИДУАЛЬНЫХ ДОСТИЖЕНИЙ

🏠 / Личное дело / Достижения / Золотой знак "Готов к труду и обороне"

Новое достижение

Тип достижения *

Золотой знак "Готов к труду и обороне" ▼

Серия документа

Номер документа *

Дата выдачи *

Кем выдан

Выбрать файл

или перетащите файл в выделенную область

Заккрыть

Сохранить

После того, как все необходимые документы загружены, анкету и прикрепленные файлы проверяют сотрудники приемной комиссии. Если у Вас возникают вопросы по заполнению личного кабинета:

Справочная приёмной комиссии: **+7 (930) 730-08-35**

Телефон ответственного секретаря: **+7 (48341) 24-631**

Почта: **primkom@bgsha.com**

Сотрудники приемной комиссии могут проводить проверку заявлений абитуриентов до 24 часов. С Вами обязательно свяжутся.

Инструкция дорабатывается вместе с функционалом онлайн Сервиса

При подаче заявления о приеме с использованием электронной информационной среды образовательной организации заявления с представлением неполного комплекта документов и документов, содержащих недостоверные сведения, **НЕ БУДУТ РАССМАТРИВАТЬСЯ.**