

Результаты опросов обучающихся ФГБОУ ВО Брянский ГАУ об удовлетворенности условиями, содержанием, организацией и качеством образовательного процесса по образовательной программе 20.03.01 Техносферная безопасность, профиль Безопасность технологических процессов и производств

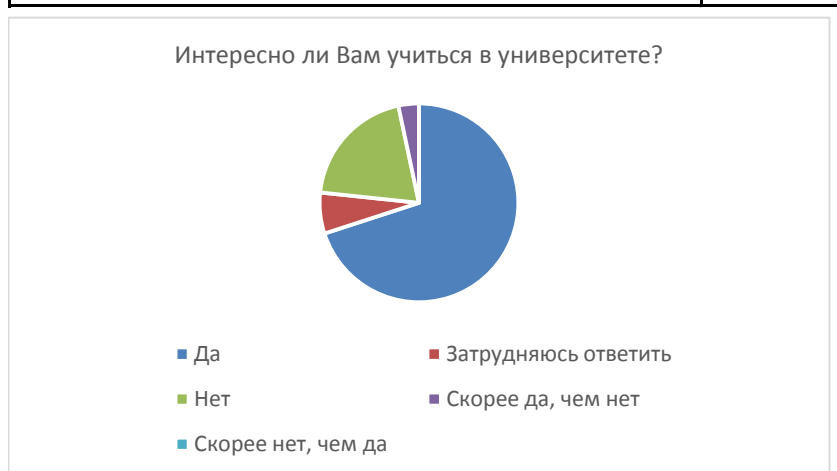
Удовлетворены ли Вы в целом своей студенческой жизнью?

Затрудняюсь ответить	
Не очень удовлетворен	28,00%
Полностью удовлетворен	68,00%
Скорее удовлетворен	4,00%
Итого	100,00%



Интересно ли Вам учиться в университете?

Да	70,00%
Затрудняюсь ответить	6,67%
Нет	20,00%
Скорее да, чем нет	3,33%
Скорее нет, чем да	
Итого	100,00%



Какие проблемы Вы видите в организации учебного процесса?

Качество преподавания дисциплин	7,14%
---------------------------------	-------

Несоответствие изучаемых дисциплин получаемой специальности	14,29%
Несоответствие изучаемых дисциплин получаемой специальности, Качество преподавания дисциплин	
Проблем нет	50,00%
Проблем нет, Качество преподавания дисциплин, Расписание занятий	14,29%
Качество преподавания дисциплин, Организация приема зачетов и экзаменов	7,14%
Организация приема зачетов и экзаменов, Расписание занятий, Работа деканата со студентами после 14:00	7,14%
Итого	100,00%

Какие проблемы Вы видите в организации учебного процесса?



- Качество преподавания дисциплин
- Несоответствие изучаемых дисциплин получаемой специальности
- Несоответствие изучаемых дисциплин получаемой специальности, Качество преподавания дисциплин

Какие инновационные методы обучения используют преподаватели на занятиях?

Диалоговые лекции	55,17%
Дискуссии	26,44%
Тестовые формы контроля знаний	18,39%
Колиграфия (Списывание лекций)	
Ничего	
Деловые игры	
Итого	100,00%

Какие инновационные методы обучения используют преподаватели на занятиях?



- Диалоговые лекции
- Дискуссии
- Тестовые формы контроля знаний
- Колиграфия (Списывание лекций)
- Ничего
- Деловые игры

Предпринимают ли преподаватели попытки стимулировать интерес студентов к преподаваемой дисциплине?

Да	58,06%
Затрудняюсь ответить	25,81%
Нет	16,13%
Итого	100,00%



Получаете ли Вы задания от преподавателей по самостоятельной работе?

Да, от всех преподавателей	60,00%
Не получаем	8,00%
Получаем, но не от всех преподавателей	32,00%
Затрудняюсь ответить	
Итого	100,00%



Какие проблемы возникают у Вас в процессе самостоятельной работы?

Недостаточно источников и материалов для работы	25,00%
Трудно организовать самостоятельную работу (найти время, желание и т.д.)	75,00%
Нет проблем	9,00%
Трудности с русским языком	
Итого	100,00%

Какие проблемы возникают у Вас в процессе

какие проблемы возникают у вас в процессе самостоятельной работы?



- Недостаточно источников и материалов для работы
- Трудно организовать самостоятельную работу (найти время, желание и т.д.)
- Нет проблем

Удовлетворены ли Вы расписанием занятий?

Затрудняюсь ответить	
Не удовлетворен	
Полностью удовлетворен	60,00%
Частично удовлетворен	40,00%
Итого	100,00%

Удовлетворены ли Вы расписанием занятий?

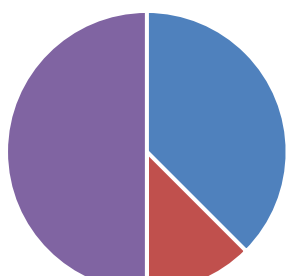


- Затрудняюсь ответить
- Не удовлетворен
- Полностью удовлетворен
- Частично удовлетворен

Информирование студентов по вопросам учебной и внеучебной деятельности в университете

Высокий	37,50%
Затрудняюсь ответить	12,50%
Низкий	
Средний	50,00%
Итого	100,00%

Информирование студентов по вопросам учебной и внеучебной деятельности в университете

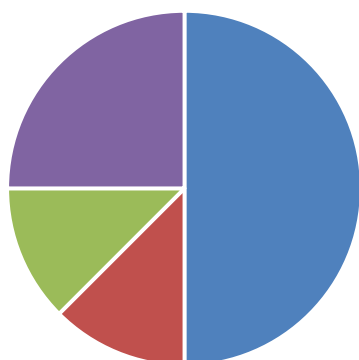


■ Высокий ■ Затрудняюсь ответить ■ Низкий ■ Средний

Оказание помощи студентам в адаптации к обучению в ВУЗе

Высокий	50,00%
Затрудняюсь ответить	12,50%
Низкий	12,50%
Средний	25,00%
Итого	100,00%

Оказание помощи студентам в адаптации к обучению в ВУЗе

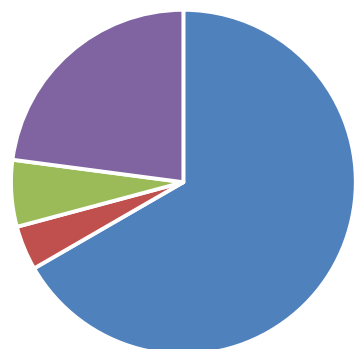


■ Высокий ■ Затрудняюсь ответить ■ Низкий ■ Средний

Оказание помощи студентам в подготовке культурно-массовых, спортивно-оздоровительных мероприятий

Высокий	66,67%
Затрудняюсь ответить	4,17%
Низкий	6,25%
Средний	22,92%
Итого	100,00%

Оказание помощи студентам в подготовке культурно-массовых, спортивно-оздоровительных мероприятий



■ Высокий ■ Затрудняюсь ответить ■ Низкий ■ Средний

Организация практики студентов

Высокий	54,55%
Затрудняюсь ответить	

Низкий	11,25%
Средний	34,20%
Итого	100,00%

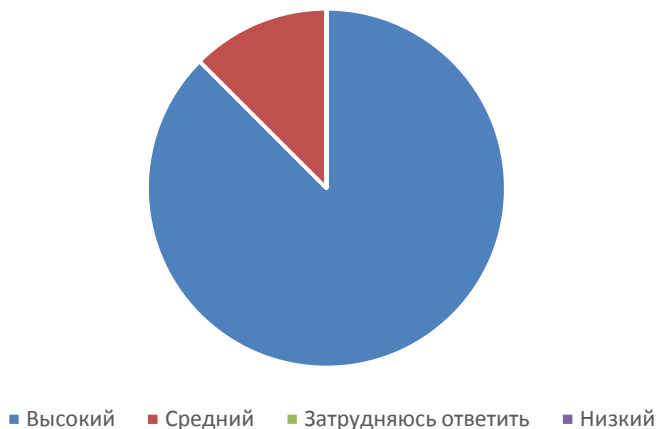
Организация практики студентов



Оказание помощи студентам во взаимоотношениях с преподавателями, сотрудниками деканата

Высокий	87,50%
Средний	12,50%
Затрудняюсь ответить	
Низкий	
Итого	100,00%

Оказание помощи студентам во взаимоотношениях с преподавателями, сотрудниками деканата

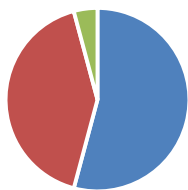


Каковы, по Вашему мнению, отношения университете между преподавателями и студентами (в учебном процессе)

Доброжелательные	54,17%
Скорее доброжелательные, чем недоброжелательные	41,67%
Скорее недоброжелательные, чем доброжелательные	4,17%
Итого	100,00%

Каковы, по Вашему мнению, отношения университете между преподавателями и

студентами (в учебном процессе)



- Доброжелательные
- Скорее доброжелательные, чем недоброжелательные
- Скорее недоброжелательные, чем доброжелательные

Если бы Вам пришлось выбирать направление подготовки (специальность) снова, как бы Вы поступили?

Выбрал бы другое направление подготовки (специальность) и другой ВУЗ	6,25%
Выбрал бы снова нынешнее направление подготовки (специальность) в этом ВУЗе	79,17%
Выбрал бы это же направление подготовки (специальность), но в другом ВУЗе	8,33%
Выбрал бы другое направление подготовки (специальность) в этом же ВУЗе	6,25%
Итого	100,00%

Если бы Вам пришлось выбирать направление подготовки (специальность) снова, как бы Вы поступили?



- Выбрал бы другое направление подготовки (специальность) и другой ВУЗ
- Выбрал бы снова нынешнее направление подготовки (специальность) в этом ВУЗе
- Выбрал бы это же направление подготовки (специальность), но в другом ВУЗе
- Выбрал бы другое направление подготовки (специальность) в этом же ВУЗе