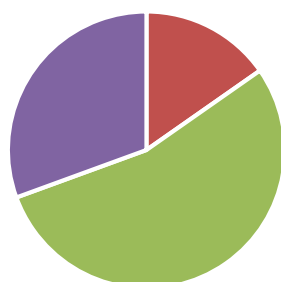


Результаты опросов обучающихся ФГБОУ ВО Брянский ГАУ об удовлетворенности условиями, содержанием, организацией и качеством образовательного процесса по образовательной программе 35.03.06 Агроинженерия, профиль Технические системы в агробизнесе

Удовлетворены ли Вы в целом своей студенческой жизнью?

| | |
|------------------------|---------|
| Затрудняюсь ответить | |
| Не очень удовлетворен | 15,28% |
| Полностью удовлетворен | 54,15% |
| Скорее удовлетворен | 30,57% |
| Итого | 100,00% |

Удовлетворены ли Вы в целом своей студенческой жизнью?

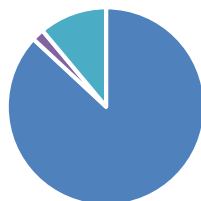


■ Затрудняюсь ответить ■ Не очень удовлетворен
■ Полностью удовлетворен ■ Скорее удовлетворен

Интересно ли Вам учиться в университете?

| | |
|----------------------|---------|
| Да | 86,92% |
| Затрудняюсь ответить | |
| Нет | |
| Скорее да, чем нет | 2,00% |
| Скорее нет, чем да | 11,08% |
| Итого | 100,00% |

Интересно ли Вам учиться в университете?



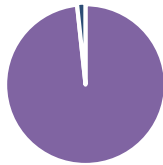
■ Да ■ Затрудняюсь ответить
■ Нет ■ Скорее да, чем нет
■ Скорее нет, чем да

Какие проблемы Вы видите в организации учебного процесса?

| | |
|---------------------------------|--|
| Качество преподавания дисциплин | |
|---------------------------------|--|

| | |
|---|---------|
| Несоответствие изучаемых дисциплин получаемой специальности | |
| Несоответствие изучаемых дисциплин получаемой специальности, Качество преподавания дисциплин | |
| Проблем нет | 98,31% |
| Проблем нет, Качество преподавания дисциплин, Расписание занятий | |
| Качество преподавания дисциплин, Организация приема зачетов и экзаменов | |
| Организация приема зачетов и экзаменов, Расписание занятий, Работа деканата со студентами после 14:00 | 1,69% |
| Итого | 100,00% |

Какие проблемы Вы видите в организации учебного процесса?



- Качество преподавания дисциплин
- Несоответствие изучаемых дисциплин получаемой специальности
- Несоответствие изучаемых дисциплин получаемой специальности, Качество преподавания дисциплин

Какие инновационные методы обучения используют преподаватели на занятиях?

| | |
|--------------------------------|---------|
| Диалоговые лекции | 50,00% |
| Дискуссии | 25,00% |
| Тестовые формы контроля знаний | 25,00% |
| Колиграфия (Списывание лекций) | |
| Ничего | |
| Деловые игры | |
| Итого | 100,00% |

Какие инновационные методы обучения используют преподаватели на занятиях?



- Диалоговые лекции
- Дискуссии
- Тестовые формы контроля знаний
- Колиграфия (Списывание лекций)
- Ничего
- Деловые игры

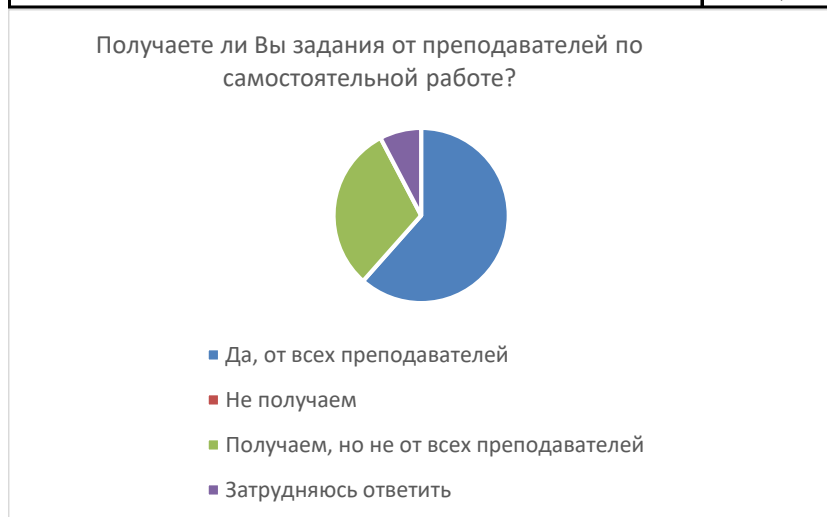
Предпринимают ли преподаватели попытки стимулировать интерес студентов к преподаваемой дисциплине?

| | |
|----------------------|---------|
| Да | 69,23% |
| Затрудняюсь ответить | 23,08% |
| Нет | 7,69% |
| Итого | 100,00% |



Получаете ли Вы задания от преподавателей по самостоятельной работе?

| | |
|--|---------|
| Да, от всех преподавателей | 61,54% |
| Не получаем | |
| Получаем, но не от всех преподавателей | 30,77% |
| Затрудняюсь ответить | 7,69% |
| Итого | 100,00% |



Какие проблемы возникают у Вас в процессе самостоятельной работы?

| | |
|--|---------|
| Недостаточно источников и материалов для работы | 33,33% |
| Трудно организовать самостоятельную работу (найти время, желание и т.д.) | 50,00% |
| Нет проблем | 8,33% |
| Трудности с русским языком | 8,33% |
| Итого | 100,00% |

Какие проблемы возникают у Вас в процессе

Какие проблемы возникают у Вас в процессе самостоятельной работы?

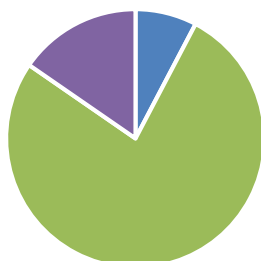


- Недостаточно источников и материалов для работы
- Трудно организовать самостоятельную работу (найти время, желание и т.д.)
- Нет проблем

Удовлетворены ли Вы расписанием занятий?

| | |
|------------------------|---------|
| Затрудняюсь ответить | 7,69% |
| Не удовлетворен | |
| Полностью удовлетворен | 76,92% |
| Частично удовлетворен | 15,38% |
| Итого | 100,00% |

Удовлетворены ли Вы расписанием занятий?

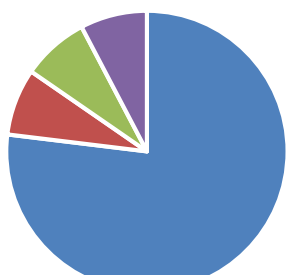


- Затрудняюсь ответить
- Не удовлетворен
- Полностью удовлетворен
- Частично удовлетворен

Информирование студентов по вопросам учебной и внеучебной деятельности в университете

| | |
|----------------------|---------|
| Высокий | 76,92% |
| Затрудняюсь ответить | 7,69% |
| Низкий | 7,69% |
| Средний | 7,69% |
| Итого | 100,00% |

Информирование студентов по вопросам учебной и внеучебной деятельности в университете

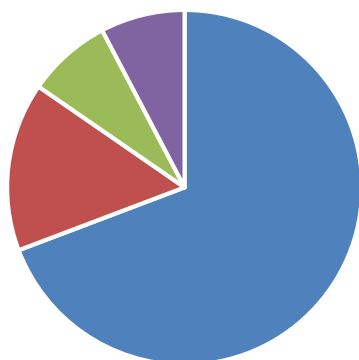


■ Высокий ■ Затрудняюсь ответить ■ Низкий ■ Средний

Оказание помощи студентам в адаптации к обучению в ВУЗе

| | |
|----------------------|---------|
| Высокий | 69,23% |
| Затрудняюсь ответить | 15,38% |
| Низкий | 7,69% |
| Средний | 7,69% |
| Итого | 100,00% |

Оказание помощи студентам в адаптации к обучению в ВУЗе

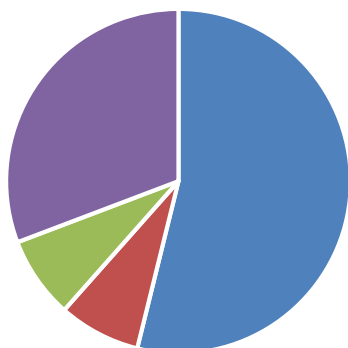


■ Высокий ■ Затрудняюсь ответить ■ Низкий ■ Средний

Оказание помощи студентам в подготовке культурно-массовых, спортивно-оздоровительных мероприятий

| | |
|----------------------|---------|
| Высокий | 53,85% |
| Затрудняюсь ответить | 7,69% |
| Низкий | 7,69% |
| Средний | 30,77% |
| Итого | 100,00% |

Оказание помощи студентам в подготовке культурно-массовых, спортивно-оздоровительных мероприятий



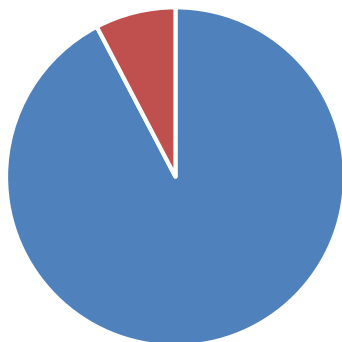
■ Высокий ■ Затрудняюсь ответить ■ Низкий ■ Средний

Организация практики студентов

| | |
|----------------------|--------|
| Высокий | 92,31% |
| Затрудняюсь ответить | 7,69% |
| Низкий | |

| | |
|---------|---------|
| Средний | |
| Итого | 100,00% |

Организация практики студентов

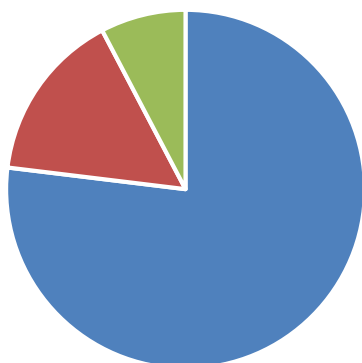


■ Высокий ■ Затрудняюсь ответить ■ Низкий ■ Средний

Оказание помощи студентам во взаимоотношениях с преподавателями, сотрудниками деканата

| | |
|----------------------|---------|
| Высокий | 76,92% |
| Средний | 15,38% |
| Затрудняюсь ответить | 7,69% |
| Низкий | |
| Итого | 100,00% |

Оказание помощи студентам во взаимоотношениях с преподавателями, сотрудниками деканата

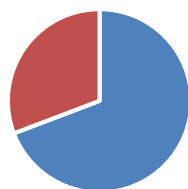


■ Высокий ■ Средний ■ Затрудняюсь ответить ■ Низкий

Каковы, по Вашему мнению, отношения университете между преподавателями и студентами (в учебном процессе)

| | |
|---|---------|
| Доброжелательные | 69,23% |
| Скорее доброжелательные, чем недоброжелательные | 30,77% |
| Скорее недоброжелательные, чем доброжелательные | |
| Итого | 100,00% |

Каковы, по Вашему мнению, отношения университете между преподавателями и студентами (в учебном процессе)



- Доброжелательные
- Скорее доброжелательные, чем недоброжелательные
- Скорее недоброжелательные, чем доброжелательные

Если бы Вам пришлось выбирать направление подготовки (специальность) снова, как бы Вы поступили?

| | |
|---|---------|
| Выбрал бы другое направление подготовки (специальность) и другой ВУЗ | 15,38% |
| Выбрал бы снова нынешнее направление подготовки (специальность) в этом ВУЗе | 53,38% |
| Выбрал бы это же направление подготовки (специальность), но в другом ВУЗе | 15,38% |
| Выбрал бы другое направление подготовки (специальность) в этом же ВУЗе | 15,38% |
| Итого | 100,00% |

Если бы Вам пришлось выбирать направление подготовки (специальность) снова, как бы Вы поступили?



- Выбрал бы другое направление подготовки (специальность) и другой ВУЗ
- Выбрал бы снова нынешнее направление подготовки (специальность) в этом ВУЗе
- Выбрал бы это же направление подготовки (специальность), но в другом ВУЗе
- Выбрал бы другое направление подготовки (специальность) в этом же ВУЗе